A SANTA MARIA DEL CAMÍ

RECICLAM

Resultat recollida selectiva

(dades acumulades fins agost 2017)

* Recollida selectiva porta a porta + Iglús (kg)

MES	FORM	PAPER PaP	PAPER IGLÚ	VIDRE PaP	VIDRE IGLÚ	ENVASOS PaP	ENVASOS IGLÚ	REBUIG	TOTAL
GENER	44.690	12.780	3.475	11.970	4.863	13.620	2.318	92.990	186.706
FEBRER	43.910	16.740	3.713	10.520	3.746	13.280	1.699	103.220	196.828
MARÇ	46.950	21.520	5.216	14.130	3.923	16.950	1.974	123.660	234.323
ABRIL	53.300	17.680	4.482	11.080	3.628	17.980	2.010	74.120	184.280
MAIG	58.510	19.400	5.445	12.570	4.172	22.920	2.683	53.340	179.040
JUNY	59.250	24.820	5.735	17.260	4.707	20.140	2.930	61.000	195.842
JULIOL	64.140	18.900	6.711	14.200	3.905	25.680	2.912	47.620	184.068
AGOST	68.920	19.100	5.186	14.800	4.770	24.830	3.875	41.860	183.341
SETEMBRE									0
OCTUBRE									0
NOVEMBRE									0
DESEMBRE									0
TOTAL	439.670	150.940	39.963	106.530	33.714	155.400	20.401	597.810	1.544.428
	439.670	190.903		140.244		175.801		597.810	
	28,5%	12,4%		9,1%		11,4%			
	946.618								
	61,3%							38,7%	

* Totals mensuals per fraccions acumulades

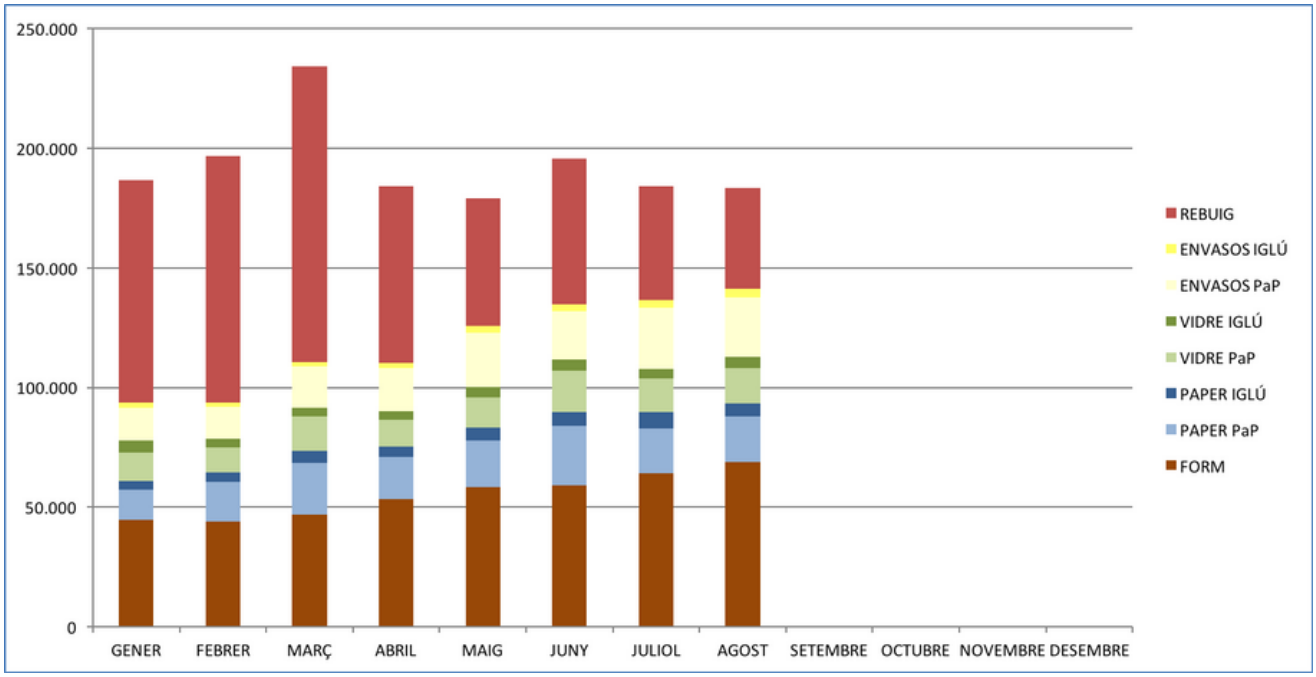

Ajuntament de Santa Maria del Camí

A SANTA MARIA DEL CAMÍ

RECICLAM

Resultat recollida selectiva

(dades acumulades fins agost 2017)

* Evolució rebuig vs reciclatge

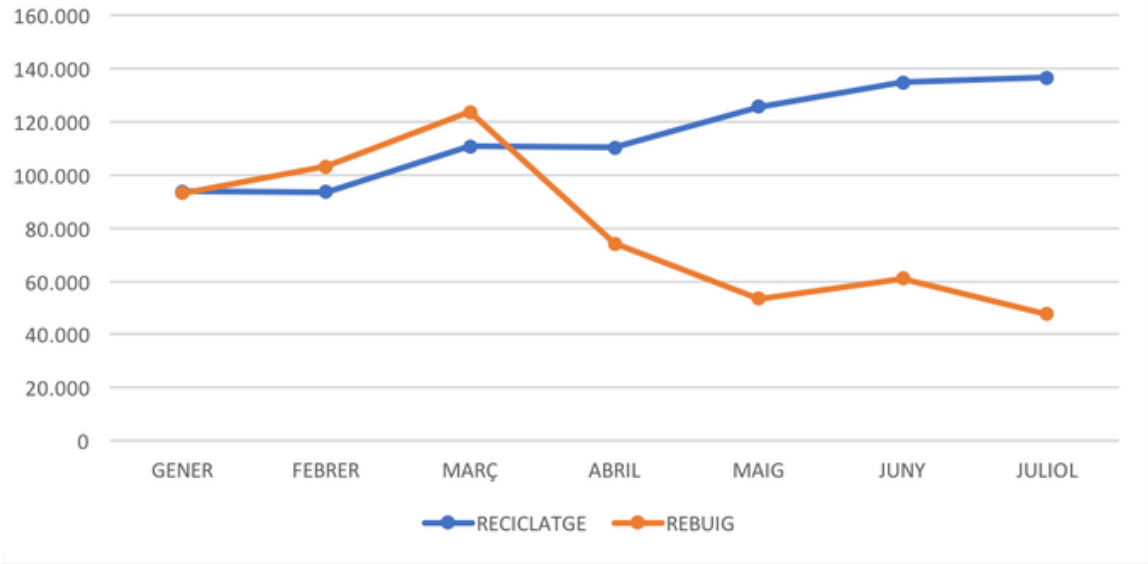

* Percentatges fraccions acumulat 2017

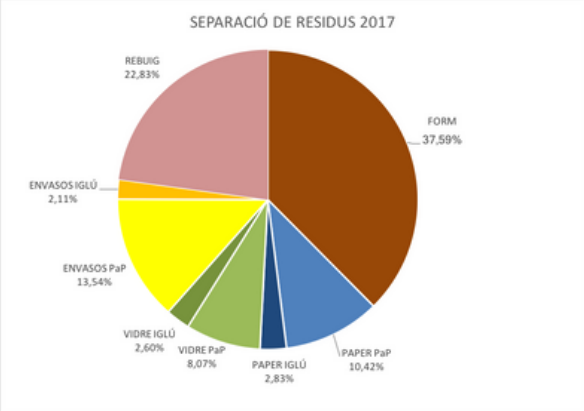

* Percentatges fraccions abans i després bossa vermella

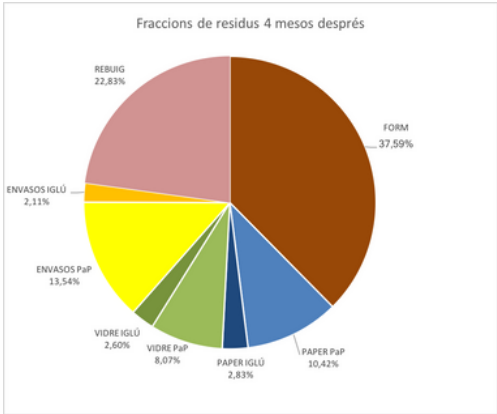

Ajuntament de Santa Maria del Camí